

▲ OPP = UENDRET ▼ NED
63 100 104

BØRSVERDI 2.666.950 (MNOK)
 OMSATT 532.542 (MNOK)

↑ Aksjevinnere
I prosent, basert på omsetningskurs

SISTE	%
Dolphin Drilling	36,28
Navamedic	9,09
poLight	7,69
Hiddn Solutions	7,55
Solstad Offshore	5,31
ABG Sundal Collier Holding	4,17
Electromagnetic Geoservices	4,10
Hunter Group	3,82
Nordic Nanovector	3,81
SeaBird Exploration	3,70
Avance Gas Holding	3,52

↓ Aksjetapere
I prosent, basert på omsetningskurs

SISTE	%
TTS Group	-8,52
Seadrill	-6,90
Polaris Media	-6,80
Thin Film Electronics	-6,67
Gaming Innovation Group	-6,40
Lavo.tv	-6,27
EAM Solar	-6,04
GC Rieber Shipping	-5,64
Odfjell Drilling	-4,44
Odfjell ser. A	-4,33
PGS	-4,32

Omløpshastighet
Mest omsatt av aksjekapitalen

SISTE	%
NEL	4,54
Dolphin Drilling	2,64
Lavo.tv	2,26
Avance Gas Holding	2,16
XACT OBX Bear	1,83
poLight	1,44
Norwegian Air Shuttle	1,01
Thin Film Electronics	0,96
XACT OBX Bull	0,93
BW LPG	0,90
Nordic Nanovector	0,71

VINNERE SISTE MÅNED

Selskap	Kurs	1 dag	1 uke	Endring i prosent			Omsatt	
				1 mnd	3 mnd	YTD	(tusen kr)	
Dolphin Drilling	1,6	36,3	-37,3	58,9	-22,2	-11,5	-89,9	2.759
Scanship Holding	14,4	-1,7	8,6	37,4	133,3	220,3	177,4	3.999
Carasent	6,8	1,2	-0,6	35,5	10,9	208,8	140,0	96
Sino Agro Food	-	-	21,7	34,5	91,0	91,0	-43,2	-
Storm Real Estate	0,4	-2,7	14,2	28,6	2,3	-0,4	-35,7	3
Grig Seafood	117,7	-3,0	-2,5	22,9	5,5	20,5	40,8	35.673
BW Offshore Limited	54,9	0,0	-0,4	17,4	24,2	73,5	26,8	17.402
Bonheur	148,5	-2,6	-1,3	17,2	28,7	67,2	39,5	2.951
RomReal	-	-	-11,2	15,5	22,1	21,0	-10,6	-
5th Planet Games	0,9	3,0	10,0	15,0	-4,2	-23,3	-66,4	128
Skiens Aktiemølle	-	-	10,5	14,4	7,3	-12,0	-16,8	-
BW LPG	42,8	1,0	8,2	13,7	58,4	62,4	19,9	54.443
Scatec Solar	88,3	-1,1	2,4	12,7	4,3	22,2	49,6	13.977
Yara International	406,0	-0,1	3,4	12,6	15,2	23,8	19,3	204.657
GC Rieber Shipping	9,2	-5,6	0,0	10,8	12,1	39,3	19,6	26

TAPERE SISTE MÅNED

Selskap	Kurs	1 dag	1 uke	Endring i prosent			Omsatt	
				1 mnd	3 mnd	YTD	(tusen kr)	
Hiddn Solutions	0,3	7,6	-7,3	-65,1	-70,7	-74,7	-84,7	16
IDEX Biometrics	1,8	1,9	-12,1	-46,3	-54,6	-43,3	-40,7	900
Seadrill	-	-	-29,6	-44,7	16,4	-3,5	-36,6	-
DOF	2,3	-3,1	4,1	-38,7	-44,4	-25,2	-72,8	738
NEL	5,9	2,3	-18,2	-30,1	-0,5	25,1	93,5	325.923
NEXT Biometrics Group	5,8	1,4	-4,8	-26,0	-43,0	-77,1	-82,9	158
Targovax	5,2	2,2	2,8	-25,6	-47,2	-25,3	-56,7	758
Borr Drilling	14,0	-3,2	-14,1	-25,1	-40,5	-32,7	-64,0	21.307
Induct	-	-	-21,8	-23,3	-18,1	36,2	-19,2	-
SAS AB	11,7	-2,6	-2,8	-21,8	-37,2	-40,0	-31,0	714
Belships	6,0	-3,2	-3,1	-21,5	-10,7	24,0	15,7	160
Cxense	4,8	-2,0	-2,0	-21,5	-36,4	-77,3	-87,3	372
FLEX LNG	94,9	0,6	-5,3	-20,4	-13,7	-23,6	-26,0	8.931
Element	2,7	0,0	-22,9	-19,8	-68,8	-78,2	-96,3	19
Funcom	14,2	-0,4	-10,0	-19,1	-16,4	19,5	-29,1	2.231

Tror på grønne produk

BØRSINTERVJUET: Fondsfinans-forvalter Arne Simensen tror kyllingkjøtt og automatisert hagearbeid er gode investeringer fremover.

ANDREA BÆRLAND
ANDREA.BAERLAND@FINANSVISEN.NO

– Vi opplever en økende interesse for Norden, særlig fra institusjonelle investorer, sier porteføljeforvalter Arne Simensen i Fondsfinans.

Han forvalter Fondsfinans Norden som nå har passert 1 milliard kroner i forvaltningsmidler. Fondet startet opp med 53 millioner kroner i 2015.

I et urolig marked ønsker han å satse på en diversifisert portefølje med begrenset syklisk eksponering og med en årlig resultatvekst på om lag 10 prosent eller mer. En betydelig del av porteføljen består i dag av det Simensen definerer som defensive aksjer.

Hittil i år har Fondsfinans Norden hatt en avkastning på 12,5 prosent.

Den største aksjen i fondets portefølje er svenske Scandi Standard, Nordens største leverandør av kylling. I Norge opererer selskapet under merkenavnet Den Stolte Hane og har virksomhet på Jæren og i Stokke.

Simensen trekker frem at kylling er en sunn og mager proteinkilde som er mer miljøvennlig å produsere enn storfekjøtt. Han tror flere og flere vil skifte ut rødt kjøtt med kylling både av helse- og miljøårsaker.

– I Storbritannia, USA og i EU-landene spiser de mer kyllingkjøtt enn vi gjør her i Nor-

Anbefalinger

- ↑ Scandi Standard
- ↑ Husqvarna
- ↑ ISS
- ↑ Nokia
- ↓ H&M



SATSER DEFENSIVT: Arne Simensen, porteføljeforvalter, Fondsfinans Norden. FOTO: ANDERS WINTERSTAD

den, og jeg tror også vi kommer til å følge i dette sporet, sier Simensen.

I løpet av første kvartal økte Scandi Standards omsetning med 9 prosent, og Simensen synes aksjen er rimelig priset og har en lavere multiplenummenlignet med for eksempel Orkla.

Plen i vekst

Et annet svensk selskap Simensen har troen på er Husqvarna, som følge av at elektrifisering og automatisering er en tiltagende trend innenfor hagearbeid.

Mens sommeren i fjor førte til tørrsvidde plener, tror Simensen forbrukerne vil få nytte av å kjøpe gressklippere denne sommeren.

– De er store på robotgressklippere og hageredskaper. Husqvarna har over to millioner roboter i drift i konsumentmarkedet, sier Simensen, og legger til:
– De driver også med flåtesty-

ring av robotgressklippere og har nylig lansert en firehjulsterrengrobot for det profesjonelle markedet.

Med en 2020-P/E under 15 synes Simensen selskapet er lavt priset, og under kapitalmarkedsdagen i september ventet han oppjusterte salgsmål fra selskapet.

En annen lite konjunkturfølsom aksje er danske ISS, som leverer tjenester innenfor blant annet renhold og kantinedrift.

– Selskapet mistet nylig en viktig kunde, som førte til at aksjen falt 8 prosent. Det er for mye. Med en 2020 P/E på 13–14 synes vi dette har blitt en rimelig aksje, sier Simensen.

Vinner på handelskrig

Han tror ISS vil kunne øke inntjeningen ytterligere i årene fremover med en bedre utnyttelse av



NORDISK SOMMER: Simensen tror robotklipperne

selskapets ressurser.

Et selskap Simensen mener drar god nytte av handelskrigen er finske Nokia.

– Selskapet legger et vanskelig år bak seg, men nå er det mulig å ta markedsandeler fra Huawei innenfor leveranse av data- og telenettverk, sier Simensen, og legger til:

– Nokia kan glede seg hver gang det kommer en anti-Kina-tweet fra Trump.

Utover fordeler ved handelskrigen har selskapet lansert et nytt

INDEKSER PÅ OSLO BØRS

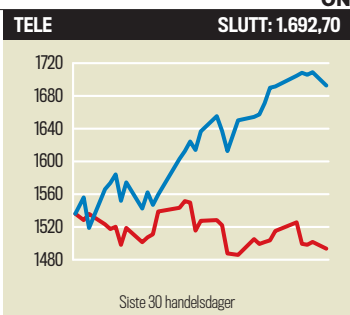
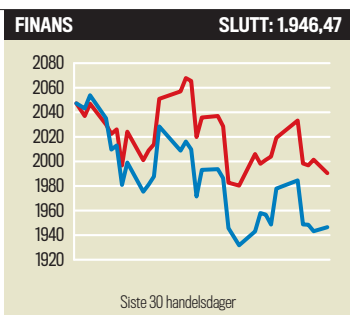
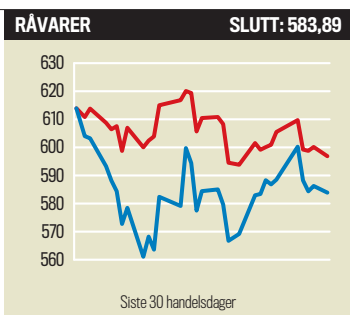
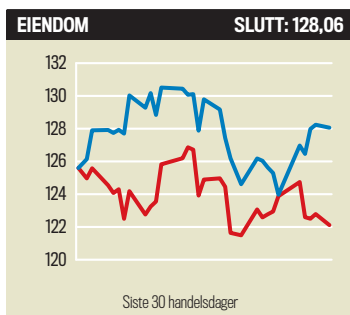
Sektor	Navn	Siste	MNOK omsatt	Avkastning i %					MSCI	Avkastning i %			
				1 dag	1 mnd	3 mnd	YTD	12 mnd		1 mnd	3 mnd	YTD	12 mnd
Likvide aksjer	OBX	792,41	-	-0,7	0,2	-2,1	7,9	-3,4	-	-	-	-	-
Hovedindeks	OSEBX	856,46	-	-0,5	-0,4	-2,3	7,7	-4,1	2.130,95	1,2	3,2	13,8	-4,1
Alle aksjer	OSEAX	956,09	-	-0,6	-1,2	-3,3	6,6	-6,0	-	-	-	-	-
Tilpasset aksjefond	OSEFX	838,40	-	-0,5	-0,4	-2,3	7,7	-4,1	-	-	-	-	-
10 % minste aksjene	OSEEX	604,63	-	-0,8	-5,5	-2,0	6,3	-14,6	-	-	-	-	-
Egenkapitalbevis	OSEES	1.988,90	-	0,3	0,2	5,2	12,9	15,9	-	-	-	-	-
Energi	OSE10GI	778,55	-	-1,0	-7,5	-12,2	-1,5	-20,8	193,72	-4,0	-5,4	6,6	-20,8
Råvarebasert industri	OSE15GI	583,89	-	-0,4	3,2	3,8	5,4	-14,2	253,33	3,7	2,7	11,9	-14,2
Industri	OSE20GI	406,43	-	0,0	-2,6	0,6	6,4	-6,9	253,18	0,8	3,5	15,8	-6,9
Forbruksvarer	OSE25GI	695,69	-	-2,0	-6,2	-19,1	-8,7	-20,7	256,10	1,7	6,6	15,4	-20,7
Konsumvarer	OSE30GI	2.715,73	-	-0,7	3,5	-1,0	6,3	13,7	238,11	2,1	6,2	14,7	13,7
Helsesektoren	OSE35GI	428,32	-	1,2	-12,9	-8,7	-5,9	-24,9	244,79	3,4	0,6	7,1	-24,9
Finanssektoren	OSE40GI	1.946,47	-	0,2	-1,9	-1,3	15,3	1,6	113,47	-0,2	1,3	10,8	1,6
IT-sektoren	OSE45GI	209,61	-	-0,3	-3,4	-2,0	5,8	-16,2	259,74	1,3	6,4	22,7	-16,2
Telesektoren	OSE50GI	1.692,70	-	-1,0	9,4	7,6	16,4	16,2	70,13	0,4	3,1	14,4	16,2
Forsyning/kraft	OSE55GI	1.115,11	-	-1,1	5,6	0,3	10,4	14,0	140,67	3,0	3,9	12,4	14,0
Eiendom	OSE6010GI	128,06	-	-0,1	-1,5	7,1	13,0	12,6	-	-	-	-	-

AKSJEVINNERE I KRONER (MARKEDSVERDI)

Aksje	Sluttkurs	Endring i %	Endr. i MNOK
SpareBank 1 SR-Bank	101,8	1,8	459,00
River iGaming	21,0	-	399,00
Elkem	22,2	2,7	337,00
Adevinta ser. B	96,0	0,9	335,70
Gjensidige Forsikring	175,7	0,3	275,00
Austevoll Seafood	86,9	1,5	252,50
AF Gruppen	168,5	1,5	247,50
Tomra Systems	278,0	0,6	236,80
Storebrand	65,7	0,7	214,80
Norwegian Finans Holding	62,7	1,8	204,60
BRABank	11,0	-	165,00
NEL	5,9	2,3	164,30
SpareBank 1 Østlandet	85,6	1,7	161,00

AKSJETAPERE I KRONER (MARKEDSVERDI)

Aksje	Sluttkurs	Endring i %	Endr. i MNOK
Equinor	168,0	-1,1	- 6.509,10
Telenor	186,7	-1,2	- 3.456,90
Norsk Hydro	30,5	-1,4	- 868,60
Gentian Diagnostics	0,0	-100,0	- 750,00
SalMar	361,1	-1,6	- 678,00
Orkla	75,5	-0,9	- 671,90
Mowi	204,0	-0,6	- 670,80
TGS-NOPEC Geophysical Company	224,8	-1,8	- 428,40
Grig Seafood	117,7	-3,0	- 399,60
Schibsted ser. B	222,0	-1,3	- 390,00
Schibsted ser. A	237,1	-1,3	- 345,60
Aker	482,0	-0,9	- 325,60
Data Respons	0,0	-100,0	- 300,00



FINANS- KALENDEREN 1

- Onsdag 19. juni**
Resultat pr. 1. tertial:
Nortura
Makro:
Japan: Handelsbalanse mai
Sverige: Arbeidsledighet, kl. 09:30
ØMU: Driftsbalanse april, kl. 10:00
UK: KPI og PPI mai, kl. 10:30
USA: Rentebeslutning og pressekonferanse, kl. 20:00
Annet:
Photocure: Ekstraordinær generalforsamling, selskapets lokaler, kl. 16:00
Norge: SSB ukentlig lakseeksport, kl. 08:00
Norge: Vannmagasinstatistikk, kl. 13:00
USA: DOE ukentlige oljelagertall, kl. 16:30
Torsdag 20. juni
Makro:
Norge: Rentebeslutning og Pengepolitisk rapport, kl. 10:00
Japan: Rentebeslutning
UK: Detaljhandel mai, kl. 10:30
UK: Rentebeslutning, kl. 13:00
USA: Driftsbalanse 1. kv., kl. 14:30
USA: Philadelphia Fed-indeks juni, kl. 14:30
USA: Forstegangsøkende ledighetstrygd, kl. 14:30
USA: Ledende indikatorer mai, kl. 16:00
ØMU: Forbrukertillit juni, kl. 16:00
Annet:
USA: DOE ukentlige gasslagertall, kl. 16:30
Fredag 21. juni
Makro:
Japan: KPI mai
Frankrike: PMI juni, kl. 09:15
Tyskland: PMI juni, kl. 09:30
ØMU: PMI juni, kl. 10:00
USA: PMI juni, kl. 16:00
USA: Bruktbollsalg mai, kl. 16:00
Annet:
Spectrum: Ekstraordinær generalforsamling, selskapets lokaler, kl. 17:00
TGS: Ekstraordinær generalforsamling, Schjødt, kl. 17:00

ter



får mer å gjøre i år enn i fjor sommer.

FOTO: IVÁN KVERME

program for kostnadsutt, og Simensen mener at Nokia fortsatt har rom for å hente ut flere synergier fra kjøpet av franske Alcatel.

Dersom man kjøper Nokia mener forvalteren man får 15 prosent rabatt sammenlignet med den svenske konkurrenten Ericsson.

Gryende «klesskam»

Et selskap Simensen har vært skeptisk til lenge, er kleskjeden Hennes og Maurtitz.

– H&M ligger feil til i forhold til hva forbrukerne ønsker, det er en gryende «klesskam» på gang. Miljøbevisste konsumenter vil ikke kjøpe og kaste masse billige klær lenger, sier Simensen.

Dessuten har selskapet levert dårlige resultater over lang tid. I første kvartal leverte selskapet det dårligste resultatet på 18 år.

– I 2001 hadde H&M om lag 700 butikker, i dag har de 5.000, så inntjeningen pr. butikk går feil vei.

BØRSKOMMENTAR

Rallyet fortsatte for Dolphin

Hovedindeksen endte tirsdag på 866,63 poeng, etter en oppgang på 1,19 prosent. Aksjer og egenkapitalbevis ble omsatt for 4.432 millioner kroner. Store selskaper som **Telenor**, **Hydro** og **DNB** steg henholdsvis 1,9, 0,6 og 0,8 prosent.

Svake makrotall fra USA og usikkerhet rundt timingen for neste Opec/ikke-Opec-møte bidro til en nedgang i oljeprisen tidligere tirsdag, ifølge TDN Direkt. New York Federal Reserve meldte mandag at Empire Manufacturing-indeksen, som måler forventningene til innkjøpssjefene i staten New York, var minus 8,6 i juni. Det er ifølge nyhetsbyrået den første negative lesningen på to år, og det var ventet en indeks på 10. Det svake tallet er ifølge Reuters nok et tegn på at den globale økonomiske veksten rammes av handelskonflikten mellom USA og Kina. USAs president Donald Trump skrev imidlertid på Twitter tirsdag at han vil ha et utvidet møte med Kinas president Xi Jinping på G20-toppmøtet i Japan.

Brent-oljen hadde ved børs slutt snudd opp, og steg 1,4 prosent til 61,78 dollar fatet, mens WTI-oljen steg 2,7 prosent til 53,32 dollar fatet. Ved børs slutt mandag ble et fat nordsjøolje omsatt for 61,83 dollar. **Equinor** steg 1,7 prosent til 170,85 kroner. **Aker BP** klatret 2,5 prosent til 231,70 kroner, mens **DNO** steg 2,9 prosent til 15,54 kroner.

Dolphin Drilling signerte mandag en kontrakt med Norske Shell for boring på Knarr-feltet på norsk sokkel. Kontrakten er på 15 millioner dollar, og inkluderer boring av én brønn samt to opsjoner

↑ Dolphin +26,1 %
– Shell-kontrakt.

↑ Evry +16,4 %
– Tieto-fusjon.

↑ Aker BP +2,5 %
– Oljeprisen opp.

↑ Equinor +1,7 %
– Oljeprisen opp.

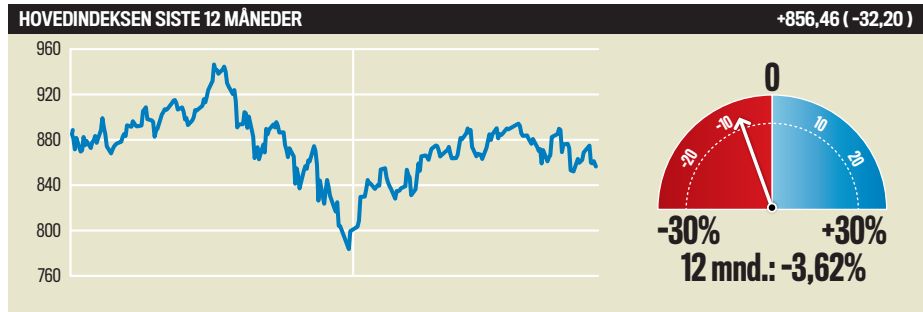
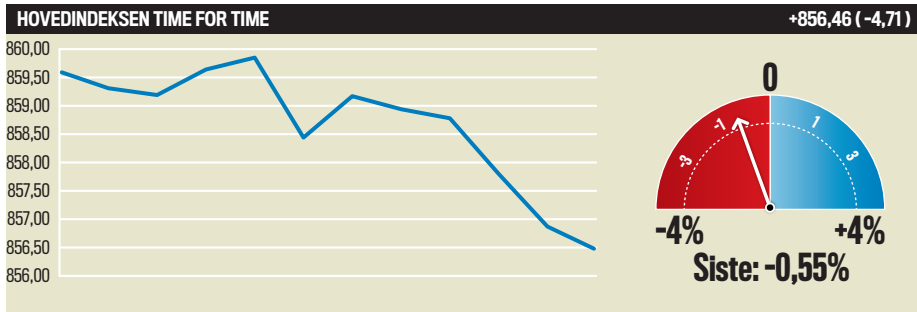
for ytterligere brønner. Mandag steg aksjen 36,3 prosent. Tirsdag fortsatte oppgangen, der aksjen smalt opp 26,1 prosent til 1,98 kroner. Den har den seneste måneden steget 167,6 prosent, men falt 81,7 prosent det seneste året.

Evry og finske Tieto har inngått en fusjonsavtale, der hver Evry-aksjonær vil motta 0,12 nye aksjer i Tieto, pluss 5,28 kroner for hver Evry-aksje. Etter at fusjonen er formelt godkjent vil aksjene i det sammenslåtte selskapet fortsatt være notert på den offisielle Nasdaq-listen i Helsinki og Stockholm, samt at selskapet vil søke om notering på Oslo Børs. Evry endte opp 16,4 prosent til 35,80 kroner.

Mandag steg **Nel** 2,3 prosent etter nye resultater fra undersøkelsene etter eksplosjonen ved Kjørbo hydrogenstasjon. Tirsdag falt aksjen tilbake 3,5 prosent til 5,70 kroner.

– Vi kan nå konkludere med at Nels kjerneteknologi ikke var kilden til lekkasjen. Men vi søker fortsatt etter det som antente hydrogener, sa Nel-sjef Jon André Løkke mandag.

MARTINE HOLØIEN, HEGNAR.NO



MEST OMSATTE AKSJER PÅ OSLO BØRS SISTE DAG

Selskap	Ticker	Siste	Endring i prosent	Volum	Volumveid snittpris	Omsatt Verdi MNOK	Endr. børsverdi	Ant. aksjer (mill.)	Markedsverdi (mill.)
Equinor	EQNR	168,00	-1,15	2 270 871	168,38	382,96	-1,15	3 338,00	560 895,08
NEL	NEL	5,90	2,34	54 888 891	5,94	325,92	2,34	1 217,00	7 180,84
Telenor	TEL	186,70	-1,24	1 221 981	187,49	229,11	-1,24	1 471,00	274 721,21
Yara International	YAR	406,00	-0,12	506 629	403,96	204,66	-0,12	273,00	110 926,44
Aker BP	AKERBP	226,10	-0,04	712 792	225,33	160,61	-0,04	360,00	81 421,66
DNB	DNB	150,55	0,00	1 057 983	151,04	159,80	0,00	1 604,00	241 537,43
Mowi	MOWI	204,00	-0,63	737 041	204,25	150,54	-0,63	516,00	105 272,1
SalMar	SALM	361,10	-1,63	410 034	363,36	148,99	-1,63	113,00	40 912,63
Orkla	ORK	75,48	-0,87	1 542 134	75,65	116,65	-0,87	1 018,00	76 908,91
Norsk Hydro	NHY	30,50	-1,36	3 773 506	30,65	115,65	-1,36	2 068,00	63 104,45
Tomra Systems	TOM	278,00	0,58	394 463	279,89	110,41	0,58	148,00	41 149,58
Gjensidige Forsikring	GJF	175,65	0,31	592 442	175,78	104,14	0,31	500,00	87 825
Subsea 7	SUBC	98,40	-0,40	1 042 443	98,48	102,66	-0,40	305,00	30 048,12
TGS-NOPEC Geophysical Company	TGS	224,80	-1,83	306 030	224,85	68,81	-1,83	102,00	23 075,22
BW LPG	BWLPG	42,80	0,99	1 269 787	42,88	54,44	0,99	141,00	6 074,99

Selskap	Ticker	Siste	Endring i prosent	Volum	Volumveid snittpris	Omsatt Verdi MNOK	Endr. børsverdi	Ant. aksjer (mill.)	Markedsverdi (mill.)
Aker	AKER	482,00	-0,90	110 718	482,40	53,41	-0,90	74,00	35 823,14
Elkem	ELK	22,18	2,69	2 437 720	21,81	53,16	2,69	581,00	12 893,46
Storebrand	STB	65,66	0,71	739 649	65,75	48,63	0,71	467,00	30 716,67
Austevoll Seafood	AUSS	86,90	1,46	540 577	86,57	46,80	1,46	202,00	17 616,14
Norwegian Air Shuttle	NAS	32,53	-3,87	1 370 665	32,82	44,98	-3,87	136,00	4 434,11
Bakkafrost	BAKKA	465,40	-0,68	86 625	467,41	40,49	-0,68	48,00	22 738,54
Entra	ENTRA	132,40	-0,30	291 902	132,76	38,75	-0,30	182,00	24 114,28
DNO	DNO	15,11	-1,47	2 422 743	15,14	36,67	-1,47	1 083,00	16 371,01
Lerøy Seafood Group	LSG	57,10	-0,35	635 815	57,16	36,34	-0,35	595,00	34 018,68
Grieg Seafood	GSF	117,70	-2,97	301 392	118,36	35,67	-2,97	111,00	13 142,62
Avance Gas Holding	AVANCE	25,00	3,52	1 387 094	25,14	34,98	3,52	64,00	1 613,2
Schibsted ser. A	SCHA	237,10	-1,33	144 063	238,73	34,39	-1,33	108,00	25 607,66
PGS	PGS	15,40	-4,32	1 499 044	15,42	23,11	-4,32	338,00	5 214,13
Aker Solutions	AKSO	32,71	-1,12	660 253	32,66	21,56	-1,12	272,00	8 898,57
Borr Drilling	BDRILL	13,95	-3,19	1 517 078	14,05	21,31	-3,19	532,00	7 430,33

■ Rød kurve: Oslo Børs hovedindeks

Kurser levert av Oslo Børs

All data er bearbejdet og produsert av Morningstar